

# ORIENTACIONES PARA LLEVAR TUS CURSOS EN UN ENTORNO VIRTUAL DE APRENDIZAJE



Estimado(a) estudiante:

Conforme a los lineamientos establecidos por el Ministerio de Educación y la Superintendencia de Nacional de Educación Superior Universitaria (SUNEDU) dictados en el marco de la emergencia sanitaria para prevenir y controlar el COVID-19, la Universidad ha decidido iniciar las clases bajo la modalidad virtual hasta que, por disposición del Gobierno y las autoridades competentes, se pueda retornar a las clases de modo presencial. Esto involucra que los docentes puedan hacer los ajustes que resulten pertinentes al sílabo atendiendo al contexto en el que se imparten las clases. Asimismo, se dispone de las siguientes condiciones y requisitos:

Para desarrollar actividades de video y tareas virtuales se recomienda contar con un equipo de Sistema Operativo: Mac OS o Windows Vista/7/8/10 y con acceso a audio interno o externo.


El presente curso hará necesario el uso de internet para el desarrollo de las diferentes actividades. La velocidad mínima de internet necesario es de 1,2 Mbps (Megabytes per seconds). En ese sentido, la velocidad necesaria de su internet la puede corroborar a través del siguiente link: <https://fast.com/es/>

Se requiere utilizar los navegadores Google Chrome o Mozilla Firefox en su última versión.

## Conoce Paideia


Es un entorno formativo que te permitirá desarrollar tus cursos y formar parte de comunidades de aprendizaje con el uso de diversos recursos tecnológicos. Así, podrás comunicarte con tus profesores(as) y compañeros(as) a través de actividades sincrónicas (en tiempo real), como videoconferencias y chats; y asincrónicas (en diferido), como foros virtuales y mensajes por correo electrónico.

A continuación, te presentamos una infografía con las posibilidades que te ofrece Paideia para aprender con la mediación de la tecnología.


**1.**  ¿Qué es la educación a distancia en un entorno virtual de aprendizaje?

**2.** ¿Qué elementos necesito para llevar mis cursos virtuales?

**3.**  ¿Cómo se realizarán mis clases y actividades?

**4.**  ¿Cuáles son los beneficios del aprendizaje virtual en la PUCP?

**5.** Recomendaciones para llevar tus cursos a través de PAIDEIA

**6.**  Información de contacto y otras orientaciones


# 1.

## ¿QUÉ ES LA EDUCACIÓN A DISTANCIA EN UN ENTORNO VIRTUAL DE APRENDIZAJE?



Es una metodología de enseñanza diseñada para desarrollar un curso, o una experiencia de aprendizaje significativa, a través de un entorno virtual en Internet.

Tus profesores elaboran materiales, recursos digitales y actividades que te permitirán desarrollar tus habilidades y aprender.



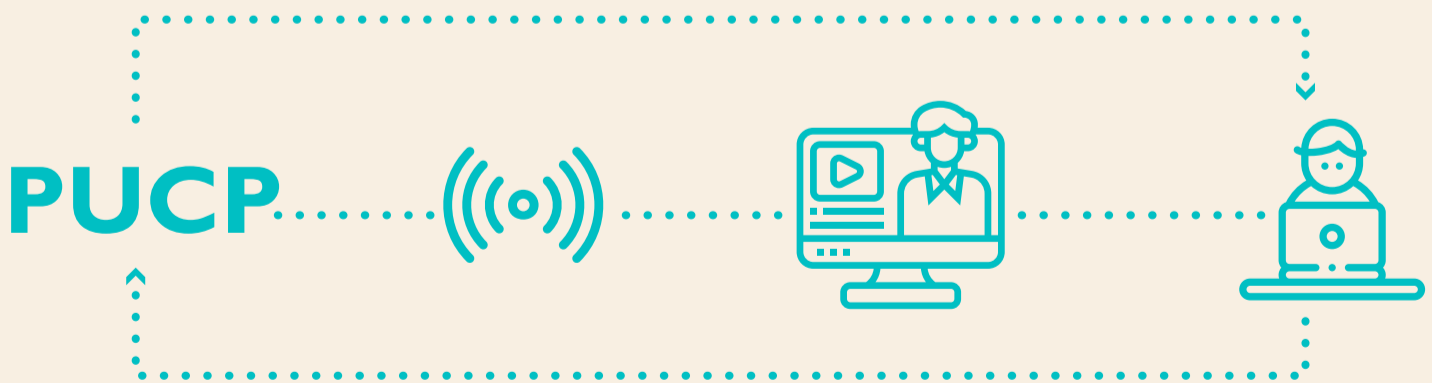
# 2.

## ¿QUÉ ELEMENTOS NECESITO PARA LLEVAR MIS CURSOS VIRTUALES?

Necesitarás de cualquier equipo o dispositivo electrónico con conexión a Internet.



Docentes, estudiantes, tecnología y contenidos diversos en una relación de interacción permanente.



La PUCP al centro, la tecnología como medio, los aprendizajes como fin.

# 3.

## ¿CÓMO SE REALIZARÁN MIS CLASES Y ACTIVIDADES?

Las clases se realizarán en modo

**VIRTUAL**

*E-learning*

Formación  
100% en línea

Las sesiones de aprendizaje se llevarán a cabo de dos maneras:

### SINCRÓNICAS

- La interacción entre profesores(as) y estudiantes se realiza en **TIEMPO REAL**.
- Los participantes del curso se ponen de acuerdo para conectarse de manera **SIMULTÁNEA**.



Chats



Videoconferencia

### ASINCRÓNICAS

- La interacción entre profesores(as) y estudiantes **NO ES INMEDIATA**.
- Los participantes del curso se ponen de acuerdo para interactuar durante un **PERIODO DE TIEMPO ESTABLECIDO**.



Participar  
en un foro



Entregar  
tareas o  
documentos

# 4.

## ¿CUÁLES SON LOS BENEFICIOS DEL APRENDIZAJE VIRTUAL EN LA PUCP?

PAIDEIA



1. Podrás acceder a la experiencia de aprendizaje a través de los recursos y actividades propuestos en Paideia, en cualquier momento y en cualquier lugar, cumpliendo con el cronograma formulado por tu profesor(a).



2. Podrás comunicarte con tus profesores(as) y compañeros(as) de manera sincrónica y asincrónica. Así, podrás resolver dudas, colaborar y generar redes de aprendizaje.



3. Desarrollarás nuevos aprendizajes y capacidades valoradas en entornos profesionales:

- ◆ Adaptación al cambio
- ◆ Capacidad de investigación y adquisición de nuevos conocimientos
- ◆ Resolución de problemas
- ◆ Eficiencia en la organización del tiempo para cumplir tareas
- ◆ Capacidad de comunicación y colaboración
- ◆ Capacidad crítica y creativa



La educación a distancia es una alternativa valiosa para que puedas continuar con tus estudios ante la imposibilidad de desarrollar clases presenciales.

# 5.

## RECOMENDACIONES PARA LLEVAR TUS CURSOS A TRAVÉS DE PAIDEIA

### ANTES DEL INICIO DE CLASES

Ingresa a:

**PAIDEIA**

<https://paideia.pucp.edu.pe/>

- ✓ Tómate un tiempo para conocer más sobre la plataforma de aprendizaje virtual de la PUCP.
- ✓ Accede a tus cursos en Paideia y familiarízate con ellos.
- ✓ Identifica qué materiales y actividades hay a tu disposición en cada uno de tus cursos.



Si tienes dificultades para ingresar a tu cuenta de **PAIDEIA**, revisa este **TUTORIAL**

### A PARTIR DEL PRIMER DÍA DE CLASES...

#### ¡Planifica tus actividades!



- ✓ Revisa cuidadosamente el sílabo y el cronograma en el que se señalan las actividades semanales para el desarrollo de tu curso.
- ✓ Conéctate regularmente a Paideia para conocer la nueva información, tareas y demandas que tu profesor(a) pone a tu disposición para lograr los objetivos del curso.



#### TIPS PARA ORGANIZARTE MEJOR



- ✓ Identifica en qué horario tu atención está en su máximo nivel para lograr **CONCENTRARTE MEJOR**.
- ✓ Establece un tiempo de inicio y fin para tu actividad (lectura, video, cuestionario, ejercicio, etc.). Evita las distracciones *online*.



- ✓ Puedes intercalar periodos de 25 minutos de concentración con 5 minutos de distracción.
- ✓ Usa una agenda o una app para anotar tus actividades y metas diarias en cada curso.



- ✓ Cumple los plazos indicados por tu profesor(a) para entregar actividades, tareas o evaluaciones.

#### TIPS PARA TU ESPACIO DE ESTUDIOS

Busca o adapta un espacio donde puedas desarrollar mejor las actividades de tus cursos:



- ✓ Con iluminación suficiente
- ✓ Con el menor ruido posible
- ✓ Donde puedas estar sentado y disponer de una mesa o escritorio

# 6.

## INFORMACIÓN DE CONTACTO Y OTRAS ORIENTACIONES



### ¿DUDAS Y CONSULTAS? ¡BUSCA ASESORÍA!

En tu adaptación a la educación a distancia y uso de la plataforma **Paideia**, pueden surgir muchas dudas. Por ello, no dudes en pedir ayuda con anticipación para no atrasarte en tus cursos y actividades.



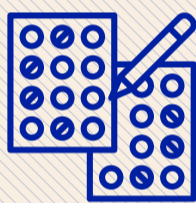
- ✓ Comunícate a tu profesor(a) tus **dificultades** sobre el proceso de aprendizaje. Utiliza el foro, el correo electrónico u otro medio que se te indique.



- ✓ Para consultas técnicas sobre accesibilidad o funcionamiento de **Paideia**, escribe a [asistencia-dti@pucp.edu.pe](mailto:asistencia-dti@pucp.edu.pe)



### ¡ESTUDIA PARA LA EXCELENCIA!



- ✓ Sé riguroso con la calidad de tus respuestas en cada asignación o actividad de tu curso virtual.



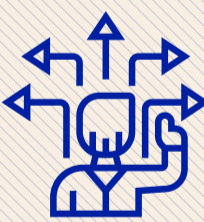
- ✓ Revisa la ortografía y redacción. Usa los recursos de corrección de textos.



- ✓ Respeta los derechos de autor. Consulta la normativa que sanciona el plagio **AQUÍ** 



### TEMAS PARA REFLEXIONAR



- ✓ Identifica fortalezas y oportunidades de mejora en las actividades que realizas.

- ✓ Intercambia métodos y técnicas de estudio con tus compañeros.



- ✓ Reconoce qué actitudes y habilidades se ponen en juego al estudiar en la modalidad virtual, y pide ayuda a tu docente para poder trabajarlas.



- ✓ Identifica si:
  - Tienes problemas para concentrarte.
  - Hay elementos distractores a tu alrededor.
  - No calculas bien los tiempos de entrega o tus horarios de estudio son inadecuados.



- ✓ Pregúntate:  
¿Por qué es importante que aprenda esto?, ¿para qué me servirá en el futuro?

**¡CON ENTUSIASMO, CONCENTRACIÓN Y BUENA ORGANIZACIÓN, PODRÁS A PROVECHAR TODO EL POTENCIAL QUE TE OFRECE LA EDUCACIÓN VIRTUAL PARA TU APRENDIZAJE!**

## Conoce Zoom

Es un aplicación (App) de videollamadas con la que puedes acceder desde tu Smartphone o desde tu PC y realizar reuniones virtuales con tu docente y compañeros de clase. Además te permite acceder a otras herramientas que facilitarán tu aprendizaje.

### Una guía desde la App



Descarga la App desde tu PC o Smartphone



Tienes 2 maneras de entrar a una reunión virtual:



Mediante el enlace que se te envió por correo


Unirse a la reunión Zoom

<https://zoom.us/j/293254094?pwd=akU5dGtROWFNv1FPa3hKMFIHNGVhUT09>

ID de reunión: 293 254 094



O directamente desde la App. Aquí debes presionar "Entrar"



Y luego ingresar el ID de la reunión

