

PONTIFICIA UNIVERSIDAD CATOLICA DEL PERU

SIMULACRO

PUCP

• LIMA • AREQUIPA • AYACUCHO • CAJAMARCA • CUSCO •
• HUANCAYO • HUANCVELICA • HUÁNUCO • ICA • TACNA • TRUJILLO •

Al participar podrás
CONCURSAR por

24 becas

para prepararte en el
PROGRAMA DE VERANO
de

ceprePUC
LA PRE DE LA CATÓLICA

•Solo para escolares que pasan a 5° Secundaria•

Revisa las condiciones en: www.ceprepuc.pucp.edu.pe

domingo **21** de
octubre

INSCRIPCIONES

del 20 de agosto al 11 de octubre

www.zonaescolar.pucp.edu.pe/simulacro

ÚLTIMO DÍA DE PAGO: VIERNES 12 DE OCTUBRE




WWW.ZONAESCOLAR.PUCP.EDU.PE



PUCP

SEDES



• LIMA • AREQUIPA • AYACUCHO • CAJAMARCA • CUSCO
• HUANCAYO • HUANCVELICA • HUÁNUCO • ICA • TACNA • TRUJILLO

LIMA

CAMPUS PUCP

Av. Universitaria 1805, San Miguel

AREQUIPA

COLEGIO "DE LOS SAGRADOS CORAZONES"

Av. Alfonso Ugarte N° 537

AYACUCHO

COLEGIO "SAN ANTONIO DE HUAMANGA"

Jr. Dos de Mayo N° 320

CAJAMARCA

COLEGIO "CRISTO REY"

Jr. Angamos N° 890

CUSCO

COLEGIO "SANTA ANA"

Jr. Gordon Magno N° 204, Urb. Santa Rosa,
Wanchaq

HUANCAYO

COLEGIO "SAN JUAN BOSCO"

Jr. Cusco N° 779

HUANCVELICA

COLEGIO "COOPERATIVA"

Jr. Agustín Gamarra N° 208

HUÁNUCO

COLEGIO "VON NEUMANN"

Jr. Constitución N° 636

ICA

COLEGIO "JOSE CARLOS MARIÁTEGUI"

Calle Cascabeles N° 680,
Urb. San Martín de Porres - Cercado de Ica

TACNA


COLEGIO "SAN IGNACIO DE LOYOLA"

Av. Collpa (Ex Tarapacá) s/n, Distrito de
Coronel Gregorio Albarracín

TRUJILLO

COLEGIO "CLARETIANO"

Av. Húsares de Junín N° 1355,
Urb. La Arboleda



3



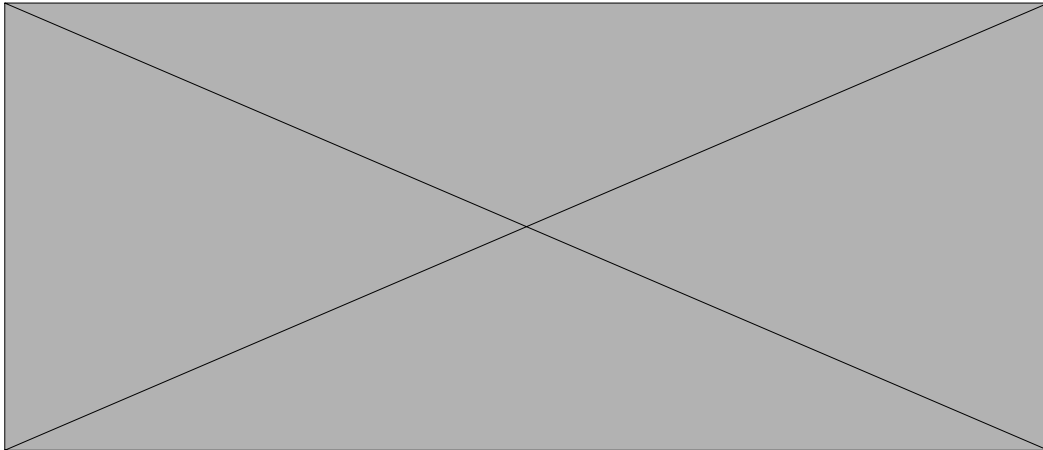
WWW.ZONAESCOLAR.PUCP.EDU.PE



PUCP

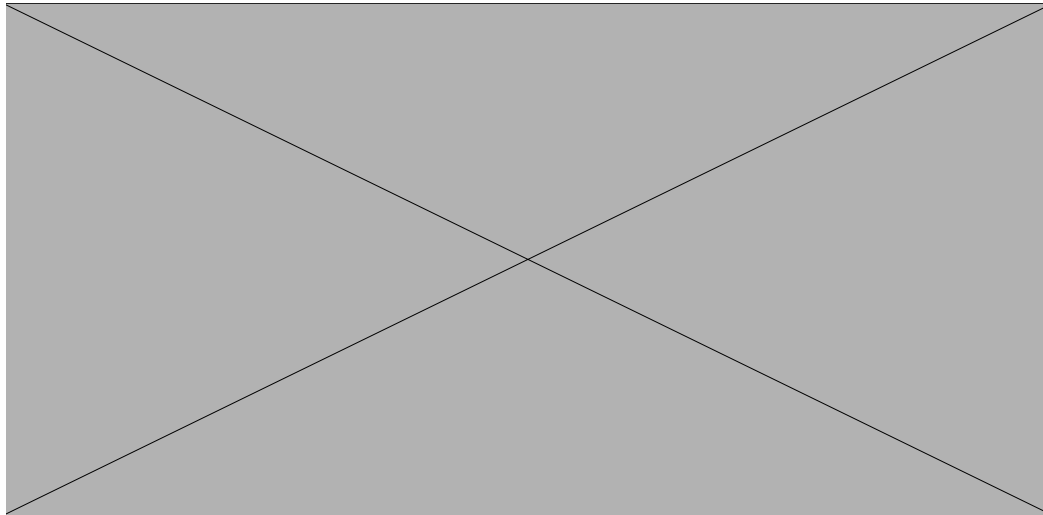
2

Selecciona **“tengo usuario con otro correo”** si se inscribió anteriormente a algún otro proceso, caso contrario selecciona **“registrar nuevo usuario”**.



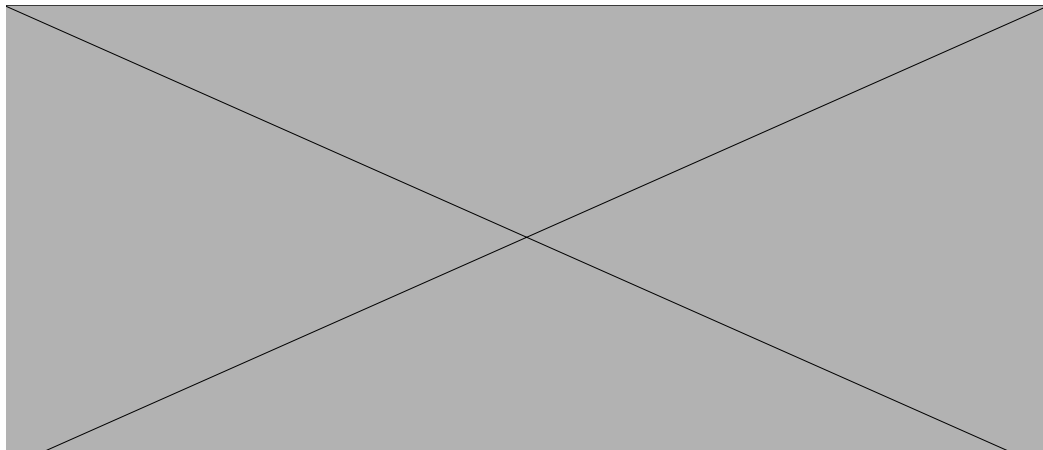
3

Si te registraste como nuevo usuario aparecerá la siguiente página.



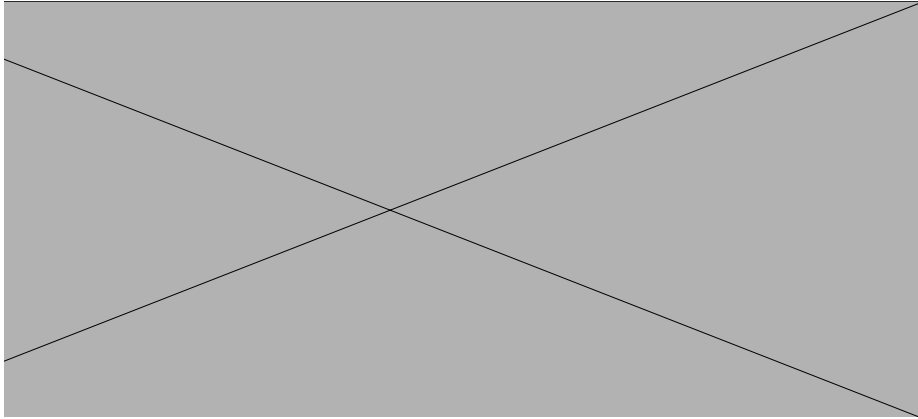
4

A continuación deberá confirmar su nuevo usuario, ingresando al correo electrónico que registró (hotmail, yahoo, gmail, etc.).



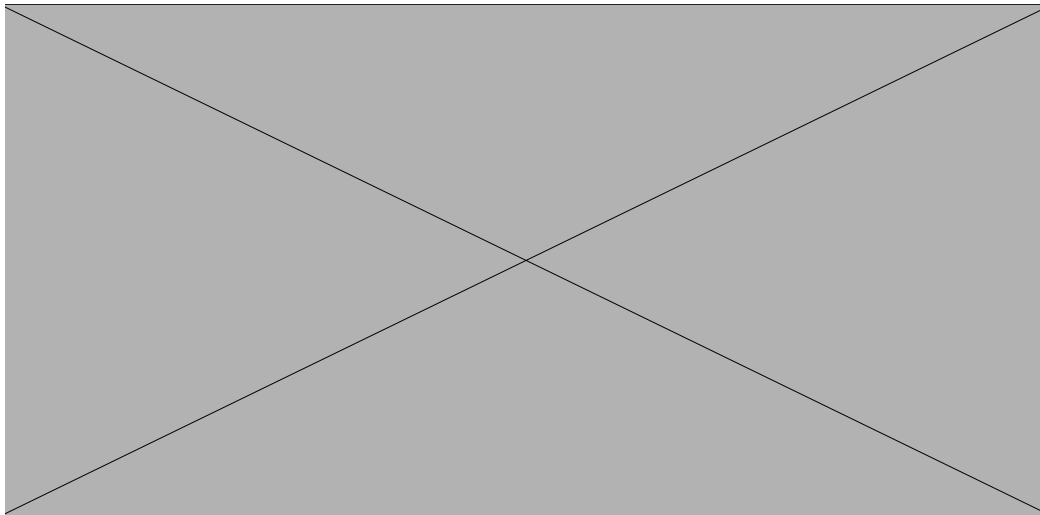
5

Recibirá un correo electrónico y debe hacer clic en el enlace para continuar el proceso de confirmación del nuevo usuario PUCP.



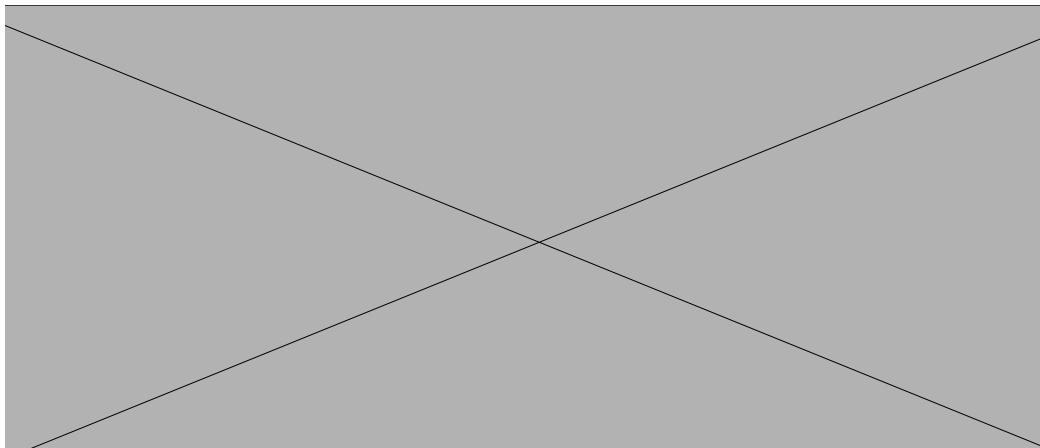
6

Se abrirá una nueva ventana donde deberá digitar su nueva contraseña y confirmarla. Recuerde que, a partir de la fecha, podrá ingresar a través de Zona Escolar, tal como lo indicamos en el paso 1, con su usuario (correo electrónico) y contraseña señalada.



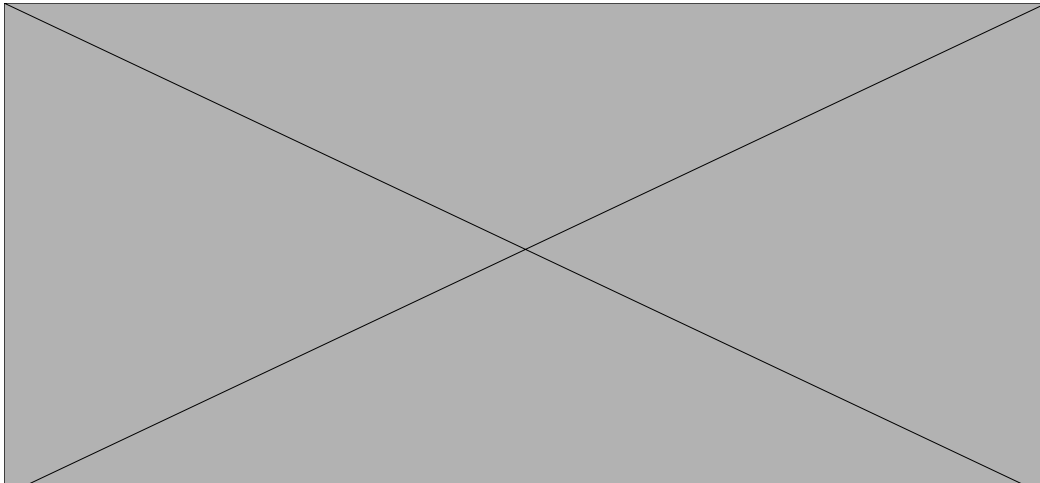
7

La siguiente pantalla le mostrará que ha terminado la creación de su usuario PUCP.



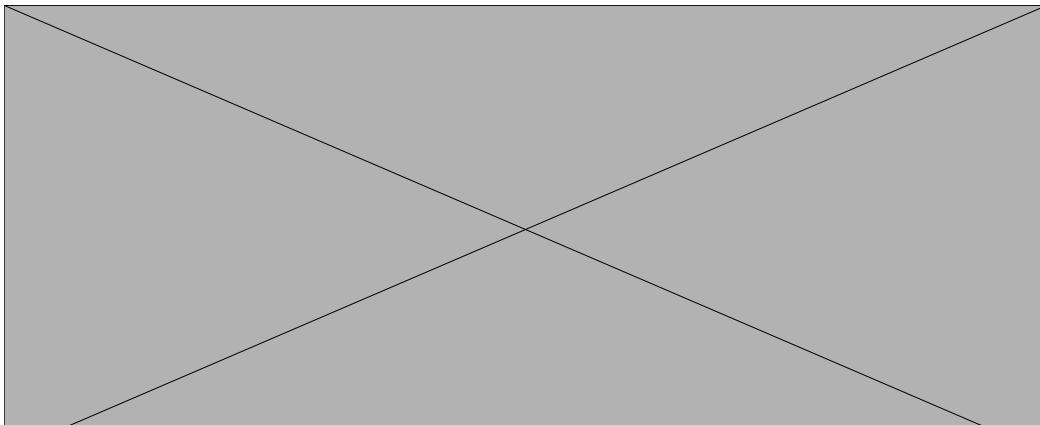
8

Ingrese al Campus Virtual con su usuario (correo electrónico) y contraseña.



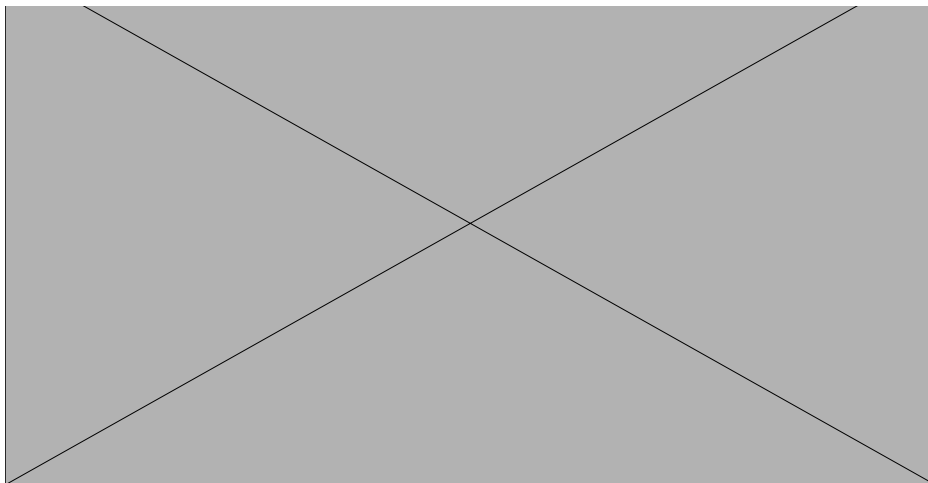
9

Se mostrará una pantalla que le dará la bienvenida al proceso de inscripción. Deberá dar clic a **“Iniciar proceso”**.




10

Visualizará el panel con los 4 pasos que deberá realizar para continuar con el proceso de inscripción. En el paso 1 se muestra las disposiciones y normas reglamentarias para el postulante, que debe leer y aceptar. Luego clic en **“Grabar y continuar”**.



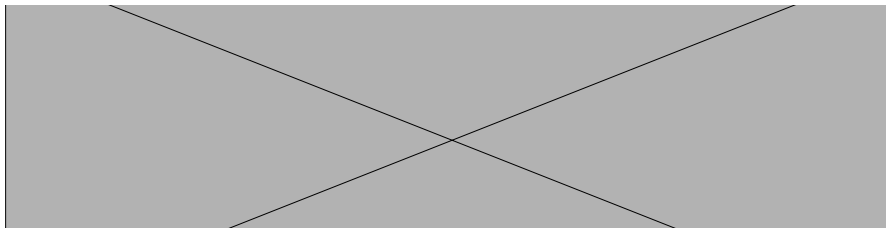
11

Ahora en el paso 2 debe completar la ficha de datos personales. Llene la **“Información Personal”** y dé clic en **“Grabar y continuar”**.



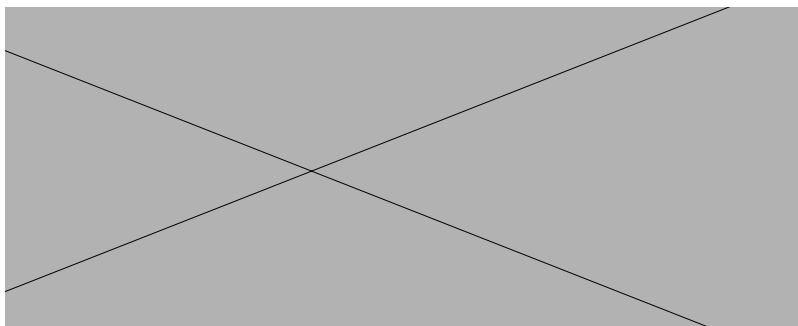
EN EL PASO 2 DEBERÁ SELECCIONAR LA SEDE DONDE RENDIRÁ LA PRUEBA

Luego se mostrará la **“Información Escolar”**, deberá completar todos los campos y buscar el colegio de procedencia. Una vez que lo encuentre, dar clic en **“Grabar y continuar”**.



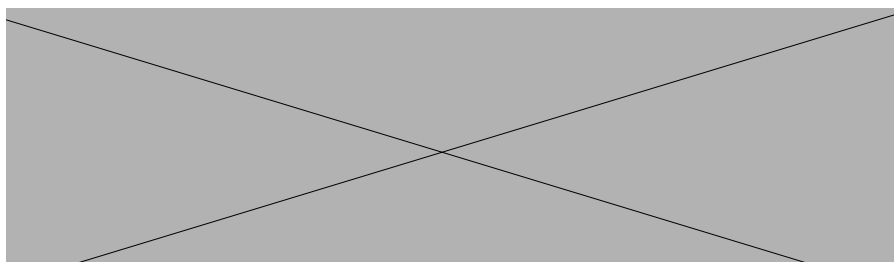
En caso no encuentre su colegio, utilice la opción **“Búsqueda Avanzada”**.

Si a pesar de ello no lo encuentra, deberá registrar los datos del colegio. El registro del nuevo colegio puede tomar hasta un máximo de 48 horas.




12

Luego de culminar el paso 2 podrás acercarte a cualquier agencia del banco BBVA, BCP, Scotiabank e Interbank a realizar el pago.



13

Si deseas recibir una factura o pagar en línea podrás editar la información de pago.



PARA SABER
MÁS SOBRE EL
PROCESO DE
PAGO EN BANCOS,
DESCARGA EL
INSTRUCTIVO
AQUÍ

14

Una vez realizado el pago, la PUCP actualizará esta información y se mostrará un check sobre el paso correspondiente.

15

Cuando hayas concluido el proceso de inscripción, te llegará un mensaje a tu correo electrónico indicando el lugar, fecha y hora de la aplicación del examen. Asimismo, visualizará las indicaciones que debe tener en cuenta el día del examen, a las cuales también podrá acceder al ingresar a la plataforma desde la siguiente ruta: campusvirtual.pucp.edu.pe/admision

