



PONTIFICIA UNIVERSIDAD CATÓLICA DEL PERÚ

**SIMULACRO**

**PUCCP**

LIMA • AREQUIPA • CUSCO • HUANCAYO •  
• HUÁNUCO • PIURA • TRUJILLO



domingo  
**19 de  
AGOSTO**



**INSCRIPCIONES**

del 11 de junio al 8 de agosto

[www.zonaescolar.pucp.edu.pe/simulacro](http://www.zonaescolar.pucp.edu.pe/simulacro)

ÚLTIMO DÍA DE PAGO VIERNES 10 DE AGOSTO





[WWW.ZONAESCOLAR.PUCP.EDU.PE](http://WWW.ZONAESCOLAR.PUCP.EDU.PE)




**PUCP**

# SEDES



**LIMA • AREQUIPA • CUSCO • HUANCAYO •  
• HUÁNUCO • PIURA • TRUJILLO**



## LIMA

**CAMPUS PUCP**

Av. Universitaria 1801,  
San Miguel, Lima

## AREQUIPA

**COLEGIO "DE LOS SAGRADOS  
CORAZONES"**

Av. Alfonso Ugarte N° 537

## CUSCO

**COLEGIO "SANTA ANA"**

Jr. Gordon Magno N° 204, Urb. Santa Rosa  
Wanchaq

## HUANCAYO

**COLEGIO "SAN JUAN BOSCO"**

Jr. Cusco N° 779

## HUÁNUCO

**COLEGIO "VON NEUMANN"**

Jr. Constitución N° 636

## PIURA

**COLEGIO "SAN IGNACIO DE  
LOYOLA"**

Av. Independencia W-1-18 Urb. Miraflores  
Castilla

## TRUJILLO

**COLEGIO "CLARETIANO"**

Av. Húsares de Junín N° 1355, Urb. La  
Arboleda SIMULACROPUCP

1

# ¿CÓMO INSCRIBIRME EN LÍNEA PARA EL SIMULACRO?

# ZONA ESCOLAR PUCP

Ingresar a:

**zonaescolar.pucp.edu.pe/simulacro**

HAZ CLIC EN EL BOTÓN

INSCRIBIRME EN...



pero si quieres transformar la salud en el país y participar en el Simulacro de Ingeniería Biomédica, haz clic en....

The graphic features the PUCP logo on the left and the Universidad Peruana logo on the right. In the center, the text reads 'SIMULACRO INGENIERÍA BIOMÉDICA'. Below this, a button labeled 'SIMULACRO INGENIERÍA BIOMÉDICA' has a mouse cursor icon pointing to it.

Más información en:  
**www.zonaescolar.pucp.edu.pe**

2

Selecciona **“tengo usuario con otro correo”** si se inscribió anteriormente a algún otro proceso, caso contrario selecciona **“registrar nuevo usuario”**.

Inscripción a  
SIMULACRO ADMISIÓN

Change language: English

TENGO USUARIO CON CORREO PUCP  
\* @pucp.pe - @puco.edu.pe

TENGO USUARIO CON OTRO CORREO  
\* @hotmail.com - @gmail.com - otros

REGISTRAR NUEVO USUARIO

© Pontificia Universidad Católica del Perú - 2010. Todos los derechos reservados.  
Av. Universitaria 1801, San Miguel, Lima 32, Perú | Teléfono (51) 026-2000

3

Si te registraste como nuevo usuario aparecerá la siguiente página.

Registro de nuevo usuario  
proceso SIMULACRO ADMISIÓN

• Si no es peruano ingrese el número de documento emitido en su país o su carné de extranjería en Perú.

Correo electrónico \*

El correo electrónico que ingrese será utilizado para futuras comunicaciones y para el envío de su usuario y contraseña.

Primer apellido \*      Segundo apellido      Nombres \*

Fecha de nacimiento \*      País de nacionalidad \*

Día    Mes    Año      PERU

DNI \*

\* Obligatorio

Declaro que he leído la política de privacidad y que autorizo a la Pontificia Universidad Católica del Perú a la realización del tratamiento de mis datos personales conforme a los términos y condiciones allí planteados.

REGISTRAR

4

A continuación deberá confirmar su nuevo usuario, ingresando al correo electrónico que registró (hotmail, yahoo, gmail, etc.).

Confirmar registro de nuevo usuario

✓ Muchas gracias por registrarse.  
Recibirá un mensaje en XXXXXXXXXXX@gmail.com con las instrucciones para continuar con el proceso.

Si no encuentra el mensaje, revise su bandeja de correos no deseados o spam. En caso su correo electrónico estuviera mal registrado, tendrá que registrarse nuevamente.

© Pontificia Universidad Católica del Perú - 2010. Todos los derechos reservados.  
Av. Universitaria 1801, San Miguel, Lima 32, Perú | Teléfono (51) 026-2000

4



5

Recibirá un correo electrónico y debe hacer clic en el enlace para continuar el proceso de confirmación del nuevo usuario PUCP.



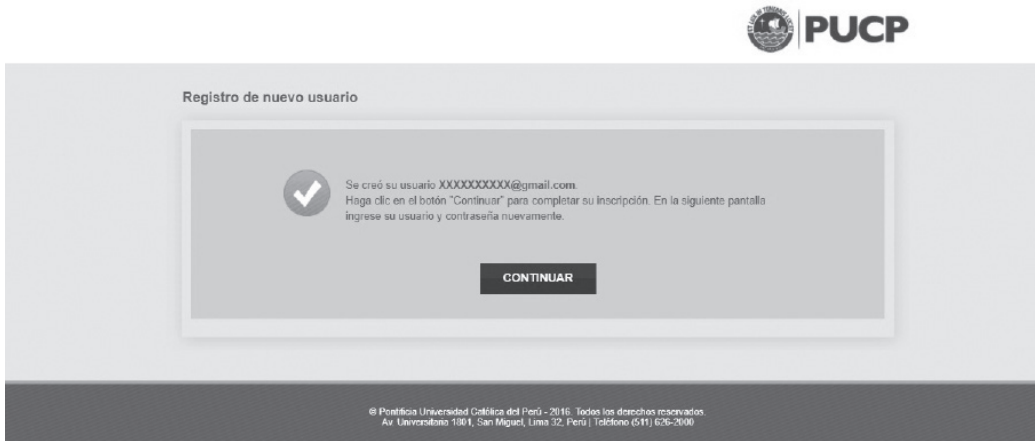
6

Se abrirá una nueva ventana donde deberá digitar su nueva contraseña y confirmarla. Recuerde que, a partir de la fecha, podrá ingresar a través de Zona Escolar, tal como lo indicamos en el paso 1, con su usuario (correo electrónico) y contraseña señalada.

A registration form titled 'Registro de nuevo usuario'. It includes a list of password requirements: minimum 8 characters, not equal to the username, at least 2 letters and 2 numbers, case sensitivity, no spaces, and no consecutive characters. The form fields are: 'Contraseña nueva', 'Confirmación de la contraseña nueva', 'Usuario / correo electrónico' (filled with 'XXXXXXXXXX@gmail.com'), 'Primer apellido' (GALARRETA), 'Segundo apellido' (QUINTANILLA), 'Nombres' (MAURICIO), 'Fecha de nacimiento' (05-AGOSTO-1998), 'País de nacionalidad' (PERU), 'Tipo de documento de identidad' (DOCUMENTO NACIONAL DE IDENTIDAD), 'País de emisión de documento' (PERU), and 'Número de documento' (78931107). A 'CONTINUAR' button is at the bottom.

7

La siguiente pantalla le mostrará que ha terminado la creación de su usuario PUCP.

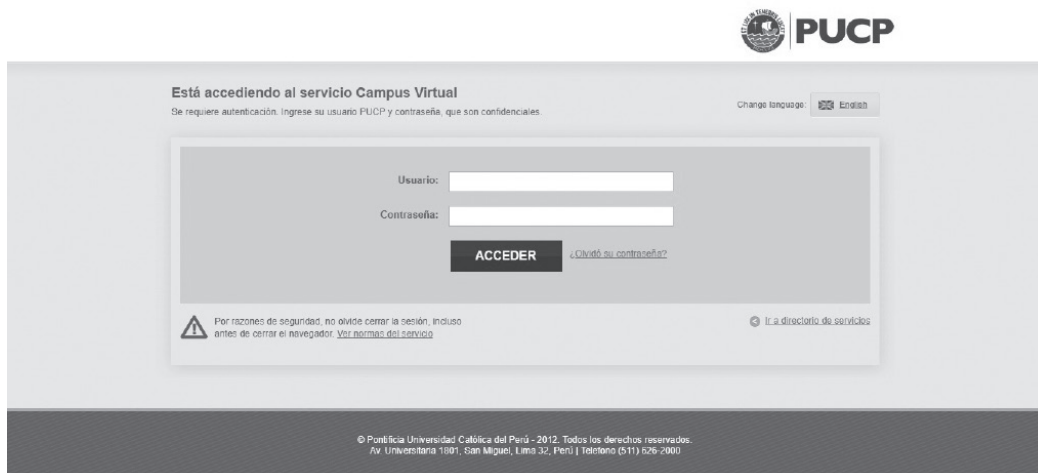


5



8

Ingrese al Campus Virtual con su usuario (correo electrónico) y contraseña.



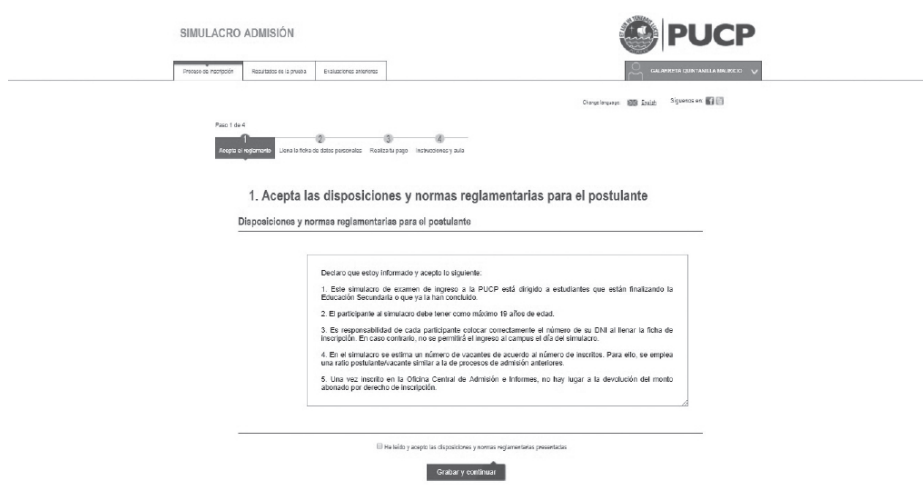
9

Se mostrará una pantalla que le dará la bienvenida al proceso de inscripción. Deberá dar clic a **“Iniciar proceso”**.



10

Visualizará el panel con los 4 pasos que deberá realizar para continuar con el proceso de inscripción. En el paso 1 se muestra las disposiciones y normas reglamentarias para el postulante, que debe leer y aceptar. Luego clic en **“Grabar y continuar”**.



6



11

Ahora en el paso 2 debe completar la ficha de datos personales. Llene la **“Información Personal”** y dé clic en **“Grabar y continuar”**.

PROCESO DE ADMISIÓN

INFORMACIÓN PERSONAL

Nombre de inscripción: [Campo]

Departamento de procedencia: [Campo]

Institución Educativa: [Campo]

Nombre completo: [Campo]

Apellido: [Campo]

Sexo: [Campo]

Edad: [Campo]

Dirección: [Campo]

Departamento de residencia: [Campo]

Provincia de residencia: [Campo]

Dirección de residencia: [Campo]

Dirección de correo electrónico: [Campo]

Teléfono celular: [Campo]

Teléfono fijo (opcional): [Campo]

Datos del Registro:

Nombre completo del apoderado: [Campo]

Dirección del colegio: [Campo]

Departamento del apoderado: [Campo]

Dirección del colegio: [Campo]

Nombre y apellido del padre: [Campo]

Nombre de la madre: [Campo]

Apellido y nombre de la madre: [Campo]

Botones: Grabar y continuar, Cancelar

EN EL PASO 2 DEBERÁ SELECCIONAR LA SEDE DONDE RENDIRÁ LA PRUEBA

Luego se mostrará la **“Información Escolar”**, deberá completar todos los campos y buscar el colegio de procedencia. Una vez que lo encuentre, dar clic en **“Grabar y continuar”**.

Información Escolar

Por favor completa los datos personales solicitados.

Regresar

Nombre: [Campo] www

Resultado de la Búsqueda (0 ocurrencias)

No se encontraron datos de colegios para los criterios elegidos. Utilice la búsqueda avanzada presionando [aquí](#)

En caso no encuentre su colegio, utilice la opción **“Búsqueda Avanzada”**.

Si a pesar de ello no lo encuentra, deberá registrar los datos del colegio. El registro del nuevo colegio puede tomar hasta un máximo de 48 horas.

Información Escolar

Por favor completa los datos personales solicitados.

Registro de nuevo colegio

Nombre del colegio: [Campo]

Dirección: [Campo]

Tipo de colegio: [Campo]

País: [Campo]

Departamento: [Campo]

Provincia: [Campo]

Distrito: [Campo]

Botón: Continuar

12

Luego de culminar el paso 2 podrás acercarte a cualquier agencia del banco BBVA, BCP, Scotiabank e Interbank a realizar el pago.



GALARRETA QUINTANILLA, MAURICIO (F0000000)

**3. Este paso se marcará una vez hayas realizado el pago.**

Si deseas consultar la información de tu pago o deseas recibir una factura o pagar en línea, por favor haga clic [aquí](#).

13

Si deseas recibir una factura o pagar en línea podrás editar la información de pago.

PARA SABER MÁS SOBRE EL PROCESO DE PAGO EN BANCOS, DESCARGA EL INSTRUCTIVO AQUÍ

14

Una vez realizado el pago, la PUCP actualizará esta información y se mostrará un check sobre el paso correspondiente.

15

Cuando hayas concluido el proceso de inscripción, te llegará un mensaje a tu correo electrónico indicando el lugar, fecha y hora de la aplicación del examen. Asimismo, visualizará las indicaciones que debe tener en cuenta el día del examen, a las cuales también podrá acceder al ingresar a la plataforma desde la siguiente ruta: **[campusvirtual.pucp.edu.pe/admision](https://campusvirtual.pucp.edu.pe/admision)**

**4. Instrucciones y aulas para rendir tu examen**

**Datos del Postulante**

¡Felicidades! Tu inscripción ha sido exitosa. A continuación te brindamos los datos que necesitas para rendir tu examen.

Sexo:	XXXXXXXX
Grupo:	ORDINARIO
Unidad académica y especialidad:	ESTUDIOS GENERALES CIENCIAS - INGENIERÍA INDUSTRIAL

¡Felicidades! Tu inscripción ha sido exitosa.

La Oficina Central de Admisión e Informes de la Pontificia Universidad Católica del Perú ha validado la información de tu ficha de inscripción y el pago realizado. Te confirmamos desde este momento que eres postulante al simulacro de admisión, **sede XXXXXXX**.

El día domingo XX de XXXXXX debes presentarte con tu DNI un XXXXXXXXXXXXXXXXXXXX para rendir el examen. Eso sí habrá personal especialmente preparado para orientarte hacia las salas donde rendirás la evaluación.

No olvidas las siguientes **indicaciones** que te presentamos a continuación:

1. La hora de ingreso al colegio se realizará de 8:00 a 8:30 a.m. (puerto principal).
2. La hora de salida es a las 12:30 p.m.
3. La edad límite para poder participar en el simulacro es de 19 años.
4. El ingreso se realiza portando el DNI. [Cabe tener en cuenta que...](#)
5. Solo se podrá ingresar portando licit. negro, SI, boneter sin lunas, bigote y documento de identidad (DNI).
6. No se permitirá el ingreso de teléfonos celulares ni de cualquier otro dispositivo electrónico ni digital. Tampoco se podrá ingresar portando calculadoras, reglas, textos, celulares, móviles, guantes, etc.
7. Las billeteras y monederos no se aceptan.
8. Los postulantes no podrán ingresar al colegio durante la prueba.

**Publicación de resultados**

El domingo XX de XXXXXX, a partir de las 7:00 p.m., ingresa a [campusvirtual.pucp.edu.pe/admision](https://campusvirtual.pucp.edu.pe/admision) y con tu usuario (como electrónico) y contraseña (modo por email al momento de su inscripción) podrás visualizar tus resultados.

Para realizar alguna consulta adicional puedes escribirnos a [psac@pucp.edu.pe](mailto:psac@pucp.edu.pe) o llamar al teléfono 626 2908, de lunes a viernes de 8:00 a.m. a 7:00 p.m. o sábados de 8:00 a.m. a 1:00 p.m.